

Aansluiten van A-steekkop Dolium®

A-kop




A-steekkop
Niet beschadigd
Vrij van oneffenheden
Kwaliteit merk


1. Trek de hendel omhoog voor het aansluiten




2. Schuif de steekkop horizontaal over de vatenkop



Niet oké



Niet oké



Oké

3. Druk de hendel naar beneden om de steekkop in werking te brengen

