






Protocol veilig en verantwoord afvoeren van one-way Ecolab verpakkingen

Dit protocol dient als leidraad voor het veilig en verantwoord afvoeren van Ecolab verpakkingen die niet retour gaan.

LET OP! GEMARKEERDE EN NIET GESPOELDE VERPAKKINGEN HOREN BIJ HET CHEMISCH AFVAL! NIET GESPOELDE VERPAKKINGEN KUNNEN TOT ERNSTIGE ONGELUKKEN LEIDEN!

STAPPENPLAN

Stap 1	Zorg dat de verpakking zoveel mogelijk leeg is. Laat zo min mogelijk resten achter	
Stap 2	Zorg voor de juiste beschermingsmiddelen om de verpakking te spoelen. Bril, handschoenen en beschermende kleding	
Stap 3	Spoel de verpakking driemaal om door een significante hoeveelheid water in de verpakking te doen en deze langs alle binnen zijdes te spoelen. Controleer de eerste malen met een pH strookje (moet ongeveer 7 zijn)	
Stap 4	Spoel de dop van de verpakking ook driemaal	
Stap 5	Verwijder het label om de verpakking of streep relevante informatie zoals naam en gevaren symbolen door met een watervaste stif	
Stap 6	Voer de gespoelde verpakking verwijderd van label en markering af bij het plastic afval	